

Правила поведения при пожаре в квартире

ГОРЕНИЕ – бурный процесс превращения веществ в продукты сгорания (уголь, дым и т.д.). Происходит с выделением большого количества тепла.

ПОЖАР – неконтролируемый процесс горения, причиняющий материальный ущерб, вред жизни и здоровью людей, интересам общества и государства.




Горение возникает при наличии трех обязательных составляющих – горючего вещества, окислителя (кислорода воздуха) и источника зажигания (спичка, искра и т.п.)

Опасные факторы пожара



Высокая температура – ожоги кожи и дыхательных путей.



Вредные продукты горения, в том числе угарный газ – отравление организма.



Открытый огонь – ожоги кожи, возгорание одежды, опасность лучистых потоков, испускаемых пламенем уже через 30 секунд после возникновения пожара.



Потеря видимости вследствие задымления – нарушение ориентации в пространстве. Эвакуация в таких условиях затрудняется или становится невозможной.



Взрыв – причинение вреда здоровью вследствие воздействия ударной волны и разлетающихся осколков.

При вызове пожарной охраны сообщите



- адрес, где обнаружено возгорание;
- место возгорания (во дворе, в квартире, подъезде...);
- что горит (телевизор, мебель, автомобиль...);
- фамилию, номер телефона.

ЗНАЙ УМЕЙ

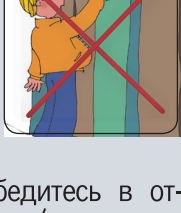

БУДЬ ГОТОВ!



Общие рекомендации



- пригнитесь или присядьте, т.к. концентрация вредных веществ и температура у пола ниже;
- приложите к лицу мокрую повязку. Помните, что она защищает от дыма, но не от вредных продуктов горения;
- не открывайте окна для исключения притока кислорода.



- перед выходом из помещения убедитесь в отсутствии препятствий – задымления (посмотрите в глазок), высокой температуры (потрогайте ручку двери);
- спускайтесь по лестнице (**лифтом при эвакуации пользоваться нельзя!**).

Нет препятствий для эвакуации



- уходите, не теряя времени на спасение имущества;
- если есть возможность – перекройте газ, отключите напряжение на электрическом щитке;



- по пути плотно закрывайте за собой двери, чтобы преградить путь огню;




- при задымлении передвигайтесь на четвереньках или ползите, держа голову ближе к полу.

Есть препятствия для эвакуации



- заткните мокрой тканью щели вокруг двери, вентиляционных отверстий (в кухне, ванной, туалете);
- наполните водой ванну или любую посуду (для смачивания дверей при необходимости);




- старайтесь находиться у окна, привлеките к себе внимание прохожих (высуньте из окна приоткрытой форточки большой кусок яркой ткани, а ночью подавайте сигнал фонариком);



- постарайтесь выбраться на лоджию, балкон и встать за простенок (плотно прикрыв балконную дверь), привлекайте внимание прохожих.

Если загорелась одежда



быстро сбросьте загоревшуюся одежду и постарайтесь потушить ее;

упадите на пол/землю и старайтесь сбить пламя, **перекатывайтесь** или плотно **прижмитесь** к полу/земле.



НЕЛЬЗЯ находиться в вертикальном положении (пламя поднимается вверх и возможно поражение тканей лица, органов дыхания, глаз, волос);

НЕЛЬЗЯ бежать, т.к. пламя разгорается сильнее.